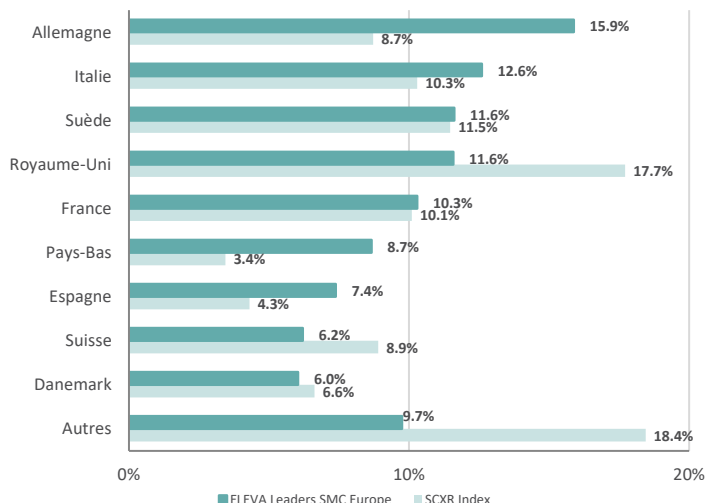


Analyse de portefeuille

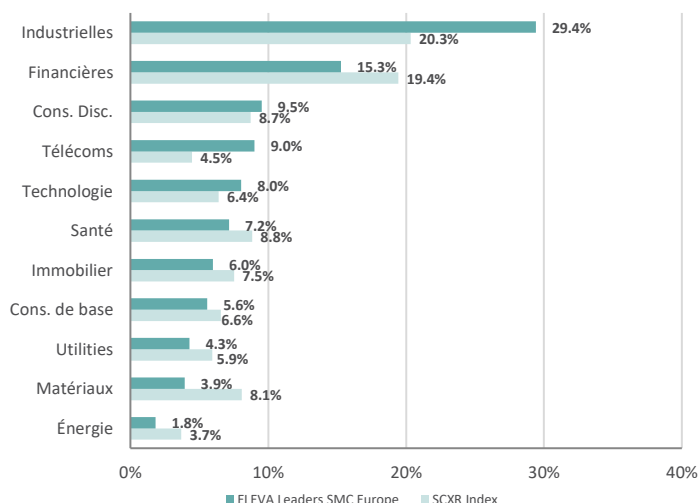
Répartition géographique

en pourcentage de la poche actions

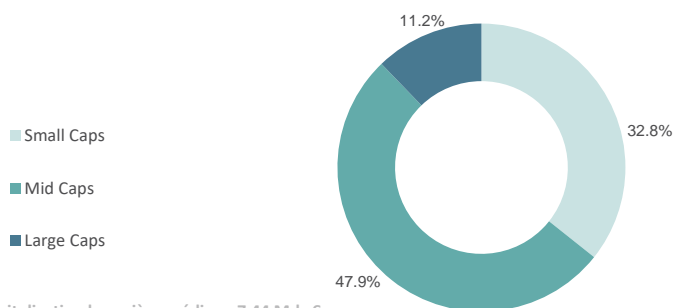


Répartition sectorielle

en pourcentage de la poche actions



Capitalisation boursière



Capitalisation boursière médiane 7.44 Mds €

La classification en termes de capitalisation boursière est déterminée par l'appartenance de chaque société en portefeuille aux indices Stoxx Europe Total Market: Stoxx Europe Total Market Large, Stoxx Europe Total Market Mid and Stoxx Europe Total Market Small.

Mesures du risque

	Compartment	Indice
Active Weight	91.13%	
Volatilité*	16.14%	18.77%
Beta*	0.79	
Tracking Error*	7.52%	
Ratio de Sharpe*	0.46	0.32
Ratio de Sortino*	0.57	0.40
Ratio d'information*	0.18	

* depuis création

Principales lignes du compartiment

Sociétés	Secteurs	Pays	Poids	Note ESG*
Euronext NV	Financières	Pays-Bas	3.27%	69
D ieteren SA/NV	Cons. Disc.	Belgique	2.96%	59
Viscofan SA	Cons. non cycl.	Espagne	2.86%	61
CTP NV	Immobilier	Pays-Bas	2.43%	65
Terna Rete Elettrica Nazionale	Utilities	Italie	2.41%	71

* note propriétaire ELEVA allant de 0 à 100

Les 3 principaux contributeurs

Sociétés	Contribution Absolue
BELIMO HOLDING AG	44 bps
RENK GROUP AG	38 bps
3I GROUP PLC	36 bps

Les 3 principaux détracteurs

Sociétés	Contribution Absolue
PARTNERS GROUP HOLDING AG	-28 bps
DKSH HOLDING LTD	-27 bps
FINECOBANK SPA	-26 bps

Informations supplémentaires

Part	Date de lancement	ISIN	Ticker Bloomberg	Politique de dividendes	VL
A1 (USD) acc. Hdg	26/03/2019	LU1920213599	ELSMEAU LX	Accumulation	154.05
A1 (CHF) acc. Hdg	27/03/2019	LU1920213755	ELSMEAH LX	Accumulation	136.56

Données ESG

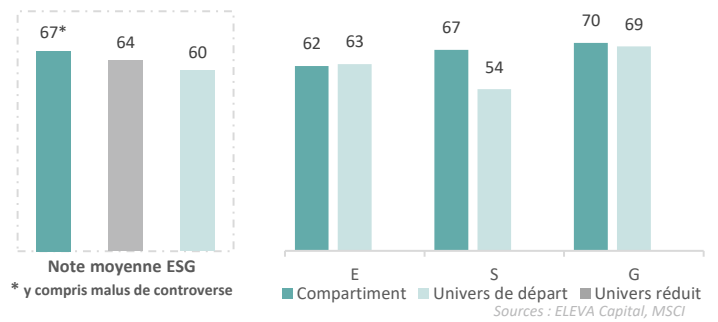
Processus d'investissement

Etapes	nb de sociétés
Univers initial (critères financiers et existence d'un score ESG)	472
1. Univers post Exclusions*	470
2. Univers réduit des 20% des émetteurs les plus faibles en score ESG	375
3. Portefeuille post recherche fondamentale**	55

* Pour plus d'informations sur les exclusions applicables au fonds, veuillez vous référer à la Politique ESG et à la Politique Charbon disponibles sur le site web d'ELEVA.

** Analyse fondamentale, analyse ESG & valorisation

Notes moyennes ESG



Les 3 meilleures notes ESG

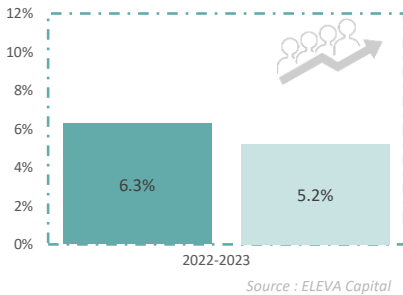
Valeur	Secteur	Pays	Note ESG
Hemnet Group AB	Télécoms	Suède	80
Spirax-Sarco Engineering PLC	Industrielles	Royaume-Uni	80
Deutsche Boerse AG	Financières	Allemagne	79

Les 3 notes ESG les moins bonnes

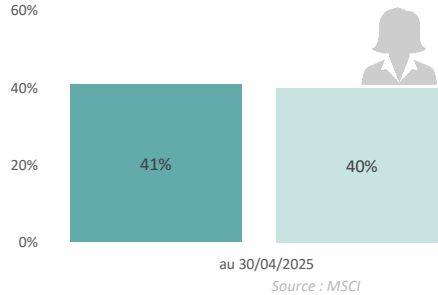
Valeur	Secteur	Pays	Note ESG
Beijer Ref AB	Industrielles	Suède	51
RENK	Industrielles	Allemagne	55
Rational AG	Industrielles	Allemagne	57

Performances ESG

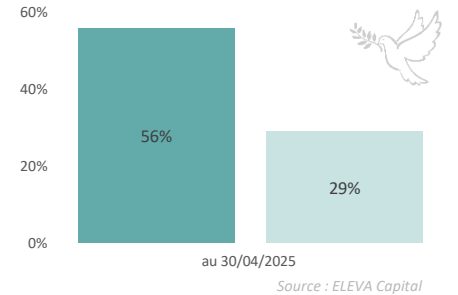
Taux de croissance des effectifs



Pourcentage de femmes au conseil

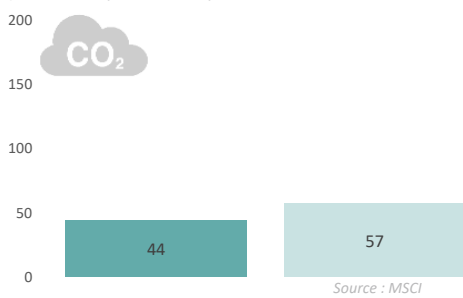


Signataires du Pacte Mondial des Nations Unies



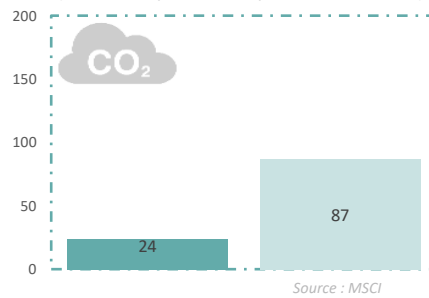
Intensité carbone

(en tonnes équivalent CO₂ par million d'€ de chiffre d'affaires)



Empreinte carbone

(en tonnes équivalent CO₂ par million d'€ investi)



Investissements durables



Indicateur de performance ESG engageant

Taux de couverture des indicateurs ESG

	Taux de croissance des effectifs	% de femmes au conseil	% de signataire du Pacte Mondial des Nations Unies	Intensité carbone	Empreinte carbone
Compartment	94%	100%	100%	100%	100%
Univers de départ	89%	100%	100%	100%	100%

Mentions légales

Ce document est diffusé uniquement à titre d'information et s'adresse avant tout aux souscripteurs du ou des OPC présent(s). Il ne s'agit en aucun cas d'un document marketing, et ne peut être assimilé ni à une recommandation ni à un conseil en investissement. Ce document ne peut être copié, distribué ou communiqué, de façon directe ou indirecte, à une autre personne sans le consentement explicite d'Eleva Capital. Les sources utilisées pour réaliser ce reporting sont considérées comme fiables, cependant Eleva Capital décline toute responsabilité pour toute omission, erreur ou inexactitude. Eleva Capital décline toute responsabilité en cas de pertes directes ou indirectes, causées par l'utilisation des informations fournies dans ce document. Les informations présentées dans ce document sont simplifiées, pour plus d'informations merci de vous reporter au DIC et au prospectus de l'OPC concerné disponibles sur notre site internet (www.elevacapital.com). Les chiffres cités ont trait aux années écoulées et les performances passées ne sont pas un indicateur fiable des performances futures. L'indice STOXX Europe Small 200 est la propriété intellectuelle de STOXX Limited, Zurich, Suisse, ("STOXX"), Deutsche Börse Group ou ses concédants, et est utilisé sous licence. STOXX, le Groupe Deutsche Börse ou leurs concédants, partenaires de recherche ou fournisseurs de données ne soutiennent, ne garantissent, ne vendent ni ne promeuvent en aucune façon l'ELEVA Leaders Small & Mid Cap Europe et STOXX, le Groupe Deutsche Börse ou leurs concédants, partenaires de re-cherche ou fournisseurs de données ne fournissent aucune garantie et déclinent toute res-ponsabilité (en cas de de négligence ou autre) quant à toute erreur, omission ou interruption générale ou spécifique affectant l'indice STOXX Europe Small 200 ou ses données. Les parts I ne sont pas enregistrées à la commercialisation en Belgique et sont offertes dans le cadre du régime de placement privé. En Suisse, le prospectus et le(s) document(s) d'informations clés pour l'investisseur, les statuts, les rapports annuels et semestriels peuvent être obtenus gratuitement dans les bureaux du représentant et agent payeur suisse, Société Générale Paris, Succursale de Zurich, Talacker 50, 8001 Zurich. Société Générale Paris est inscrite au registre du commerce du canton de Zurich sous le numéro CH-105.273.103 au sens de la LPCC et enregistrée auprès de la FINMA en Suisse.