

# ELEVA European Selection

29/02/2024

## Rapport de performance ESG

### Processus d'investissement

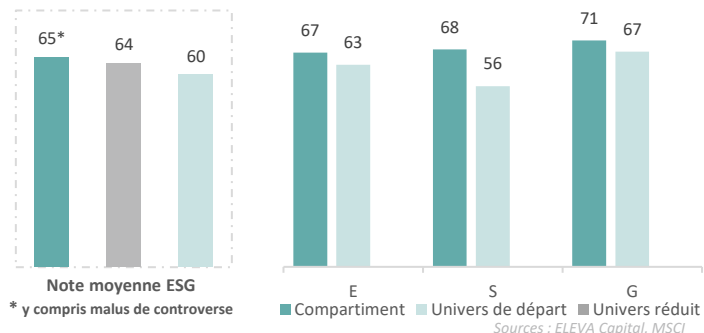
Etapes	nb de sociétés
Univers initial (critères financiers et existence d'un score ESG)	826
1. Univers post Exclusions*	812
2. Univers réduit des 20% des émetteurs les plus faibles en score ESG	646
Réduction de l'univers initial liée aux exclusions et à la sélection ESG	22%
3. Portefeuille post recherche fondamentale**	48

\* Tabac/Armement nucléaire/Armes controversées/Violation du Pacte Mondial de l'ONU ou des conventions de l'OIT ou des Principes directeurs de l'ONU relatifs aux entreprises et aux Droits de l'Homme ou des Principes directeurs de l'OCDE à l'intention des multinationales/Charbon (seuil défini par la politique charbon d'ELEVA)

\*\* Analyse fondamentale, analyse ESG (méthodologie ELEVA capital) & valorisation

Source : ELEVA Capital

### Notes moyennes des trois piliers avec leur univers de départ



### Les trois meilleures notes ESG du compartiment

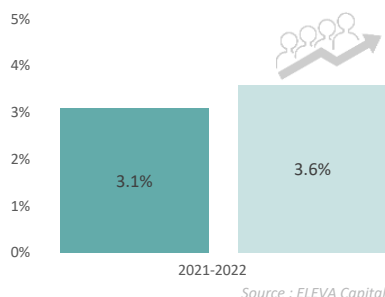
Valeur	Secteur	Pays	Note ESG
ASML HOLDING NV	Technologie	Pays-Bas	84
SCHNEIDER ELECTRIC SE	Industrielles	France	80
SSE PLC	Utilities	Royaume-Uni	77

### Les trois moins bonnes notes ESG du compartiment

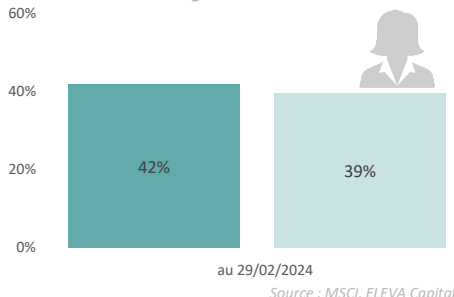
Valeur	Secteur	Pays	Note ESG
VOLKSWAGEN AG-PREF	Cons. Disc.	Allemagne	40
STELLANTIS NV	Cons. Disc.	Pays-Bas	47
RYANAIR HOLDINGS PLC	Industrielles	Irlande	50

### Performances ESG du compartiment vs Univers de départ

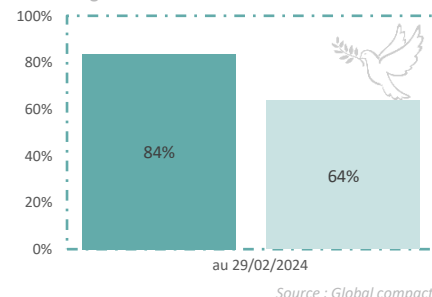
#### Taux de croissance des effectifs



#### Pourcentage de femmes au conseil

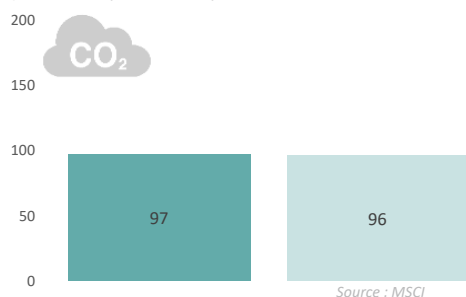


#### Signataires du Pacte Mondial des Nations Unies



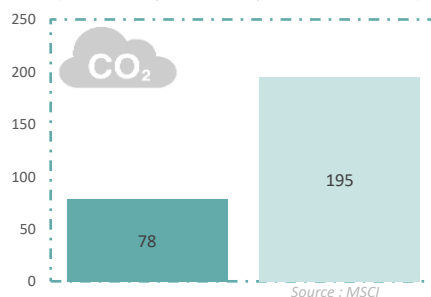
#### Moyenne pondérée des intensités carbone

(en tonnes équivalent CO<sub>2</sub> par million d'€ de chiffre d'affaires)



#### Empreinte carbone

(en tonnes équivalent CO<sub>2</sub> par million d'€ investi)



Indicateur de performance ESG engageant

Compartment

Univers de départ

### Taux de couverture des indicateurs ESG

	Taux de croissance des effectifs	% de femmes au conseil	% de signataire du Pacte Mondial des Nations Unies	Intensité carbone	Emissions de CO <sub>2</sub> scope 1 et 2
Compartment	96%	98%	97%	98%	98%
Univers	89%	99%	99%	99%	99%

### Mentions légales

Ce document est diffusé uniquement à titre d'information et s'adresse avant tout aux souscripteurs du ou des OPC présent(s). Il ne s'agit en aucun cas d'un document marketing, et ne peut être assimilé ni à une recommandation ni à un conseil en investissement. Ce document ne peut être copié, distribué ou communiqué, de façon directe ou indirecte, à une autre personne sans le consentement explicite d'Eleva Capital. Les sources utilisées pour réaliser ce reporting sont considérées comme fiables, cependant Eleva Capital décline toute responsabilité pour toute omission, erreur ou inexactitude. Eleva Capital décline toute responsabilité en cas de pertes directes ou indirectes, causées par l'utilisation des informations fournies dans ce document. Les informations présentées dans ce document sont simplifiées, pour plus d'informations merci de vous reporter au Document d'Informations Clés et au prospectus de l'OPC concerné disponibles sur notre site internet ([www.elevacapital.com](http://www.elevacapital.com)).