

# ELEVA Sustainable Impact Europe

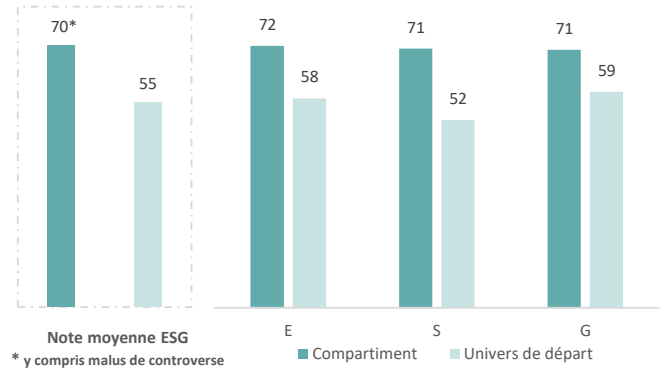
## Rapport de performance ESG

Processus d'investissement	nb de sociétés
Univers de départ (Sociétés européennes avec un score ESG)	1401
1. Univers post Exclusions*	1257
2. Univers post sélection ESG (score ≥ 60/100)	637
Réduction de l'univers liée aux exclusions et à la sélection ESG	55%
3. Univers post critère d'Impact**	210
4. Portefeuille post recherche fondamentale***	43

Méthodologie  
 \* Energies fossiles/Tabac/Alcool/Armement/Jeux/Pornographie/Violation du Pacte Mondial de l'ONU  
 \*\* Méthodologie ODD propriétaire. Contribution ODD ≥ 20% du CA  
 \*\*\* Analyse fondamentale, analyse ESG (méthodologie ELEVA capital) & valorisation

Source : ELEVA Capital

### Notes moyennes des trois piliers avec leur univers de départ



Source : ELEVA Capital, MSCI

### Les trois meilleures notes ESG du compartiment

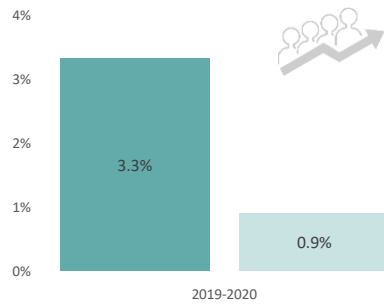
Valeur	Secteur	Pays	Note ESG
ASML HOLDING NV	Technologie	Pays-Bas	86
ACADEMEDIA AB	Cons. Disc.	Suède	80
RELX PLC	Industrielles	Royaume-Uni	79

### Les trois moins bonnes notes ESG du compartiment

Valeur	Secteur	Pays	Note ESG
STMICROELECTRONICS NV	Technologie	Suisse	61
INTESA SANPAOLO	Financières	Italie	61
STEICO SE	Industrielles	Allemagne	62

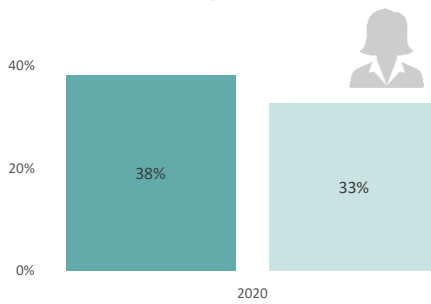
## Performances ESG du compartiment vs Univers de départ

### Taux de croissance des effectifs



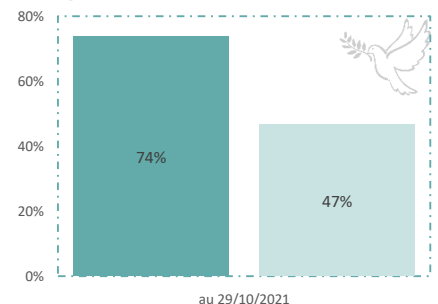
Source : ELEVA Capital

### Pourcentage de femmes au conseil



Source : MSCI, ELEVA Capital

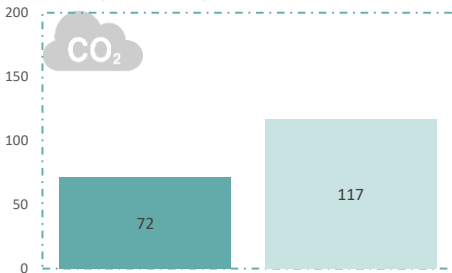
### Signataires du Pacte Mondial des Nations Unies



Source : Global compact

### Moyenne pondérée des intensités carbone

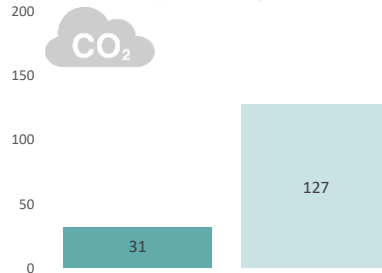
(en tonnes équivalent CO<sub>2</sub> par million d'€ de chiffre d'affaires)



Source : MSCI

### Empreinte carbone

(en tonnes équivalent CO<sub>2</sub> par million d'€ investi)



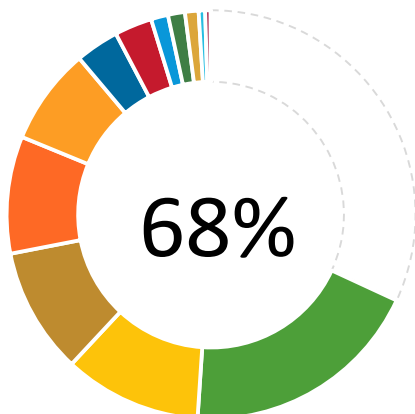
Source : MSCI

Indicateur de performance ESG engageant

Compartment

Univers de départ

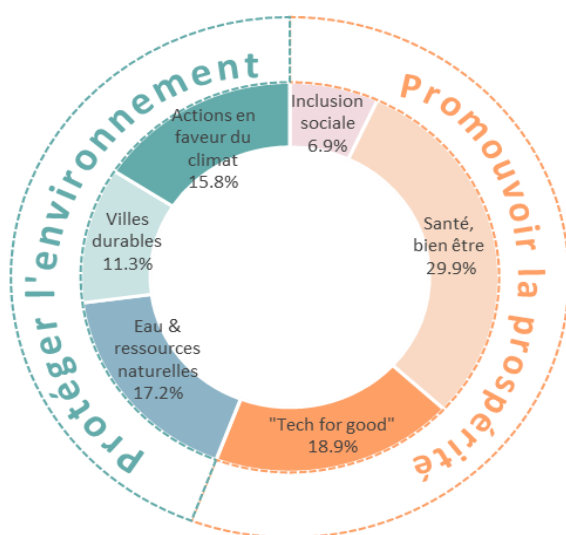
## Indicateur d'alignement aux Objectifs de Développement Durable (ODD) en pourcentage du chiffre d'affaires



Pourcentage des contributions aux ODD de chaque entreprise pondérée par son poids dans le compartiment.

1	0.0%	Pas de pauvreté	9	9.3%	Industrie, innovation, infrastructure
2	1.1%	Zéro faim	11	7.7%	Villes durables
3	19.2%	Bonne santé, bien être	12	10.0%	Conso. et production responsables
4	3.0%	Education de qualité	13	1.3%	Lutte contre chg. Climatique
5	0.0%	Egalité entre les sexes	14	1.4%	Vie Aquatique
6	0.5%	Eau propre et assainissement	15	0.0%	Vie terrestre
7	10.9%	Energies propres et abordables	16	3.5%	Paix, justice et institutions efficaces
8	0.4%	Travail décent et crois. Économique	0	31.7%	Pas d'exposition

## Exposition aux 6 thématiques durables



ELEVA Sustainable Impact Europe est exposé à 6 thématiques, regroupées dans deux grandes familles :

### - Protéger l'environnement :

- Action pour le climat (ODD 7, 13) : Solutions pour s'adapter au changement climatique, produits à faible teneur en carbone, énergies renouvelables...
- Eau & ressources naturelles (ODD 6, 12, 14, 15) : Accès à l'eau potable, traitement des eaux, sylviculture durable...
- Villes durables (ODD 11) : Logement abordable, transport durable, gestion des déchets...

### - Promouvoir la prospérité :

- Inclusion Sociale (ODD 1, 2, 4, 5, 8) : Produits essentiels et abordables, accès aux services financiers...
- Santé & Bien-être (ODD 3) : Médicaments, assurance maladie, dispositifs médicaux, équipements de sécurité routière...
- « Tech for good » (ODD 9, 16) : Technologies transformatives, amélioration de l'efficacité des institutions publiques, lutte contre la cybercriminalité...

## Taux de couverture des indicateurs ESG

Compartiment	Taux de croissance des effectifs	% de femmes au conseil	% de signataire du Pacte Mondial des Nations Unies	Intensité carbone	Emissions de CO <sub>2</sub> scope 1 et 2
Univ.ers	98%	100%	100%	95%	95%
Univ.ers	91%	97%	85%	93%	93%

Méthodologie: les formules de calcul des indicateurs de performance ESG sont consultables dans notre Code de Transparence disponible sur notre site internet

## Mentions légales

Ce document est diffusé uniquement à titre d'information et s'adresse avant tout aux souscripteurs du ou des OPC présent(s). Il ne s'agit en aucun cas d'un document marketing, et ne peut être assimilé ni à une recommandation ni à un conseil en investissement. Ce document ne peut être copié, distribué ou communiqué, de façon directe ou indirecte, à une autre personne sans le consentement explicite d'Eleva Capital. Les sources utilisées pour réaliser ce reporting sont considérées comme fiables, cependant Eleva Capital décline toute responsabilité pour toute omission, erreur ou inexactitude. Eleva Capital décline toute responsabilité en cas de pertes directes ou indirectes, causées par l'utilisation des informations fournies dans ce document. Les informations présentées dans ce document sont simplifiées, pour plus d'informations merci de vous reporter au DICI et au prospectus de l'OPC concerné disponibles sur notre site internet ([www.elevacapital.com](http://www.elevacapital.com)). Les chiffres cités ont trait aux années écoulées et les performances passées ne sont pas un indicateur fiable des performances futures.