

ELEVA Leaders Small & Mid Cap Europe

Rapport de performance ESG

Processus d'investissement

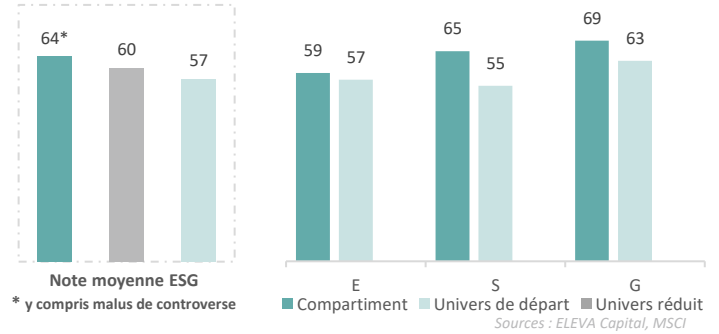
Etapes	nb de sociétés
Univers initial (critères financiers et existence d'un score ESG)	423
1. Univers post Exclusions*	418
2. Univers réduit des 20% des émetteurs les plus faibles en score ESG	333
Réduction de l'univers initial liée aux exclusions et à la sélection ESG	21%
3. Portefeuille post recherche fondamentale**	51

* Tabac/Armement nucléaire/Armes controversées/Violation du Pacte Mondial de l'ONU/Charbon (seuil défini par la politique charbon d'ELEVA)

** Analyse fondamentale, analyse ESG (méthodologie ELEVA capital) & valorisation

Source : ELEVA Capital

Notes moyennes des trois piliers avec leur univers de départ



Les trois meilleures notes ESG du compartiment

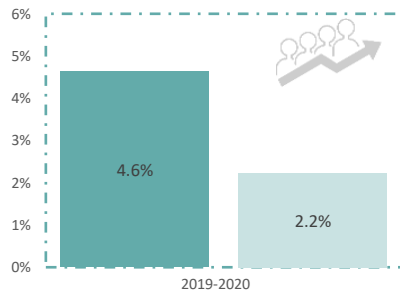
Valeur	Secteur	Pays	Note ESG
TECAN GROUP AG-REG	Santé	Suisse	79
AMPLIFON SPA	Santé	Italie	77
ARCADIS NV	Industrielles	Pays-Bas	77

Les trois moins bonnes notes ESG du compartiment

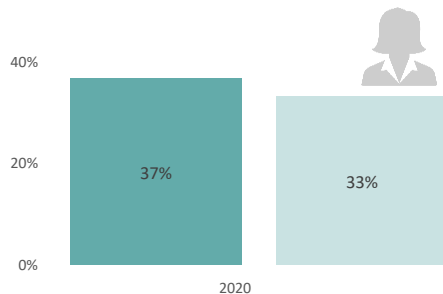
Valeur	Secteur	Pays	Note ESG
B&M EUROPEAN VALUE RETAIL SA	Cons. Disc.	Royaume-Uni	50
BRENTAG AG	Industrielles	Allemagne	51
TELEPERFORMANCE	Industrielles	France	54

Performances ESG du compartiment vs Univers de départ

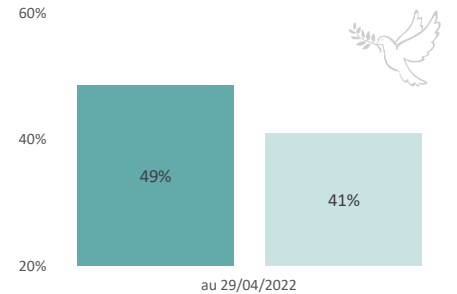
Taux de croissance des effectifs



Pourcentage de femmes au conseil

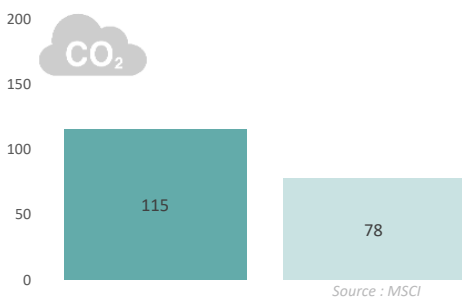


Signataires du Pacte Mondial des Nations Unies



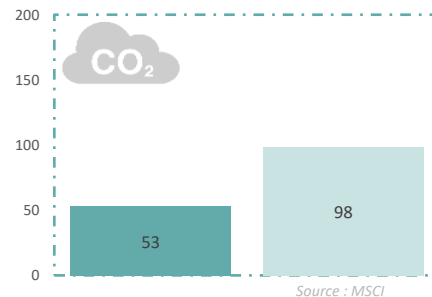
Moyenne pondérée des intensités carbone

(en tonnes équivalent CO₂ par million d'€ de chiffre d'affaires)



Empreinte carbone

(en tonnes équivalent CO₂ par million d'€ investi)



Indicateur de performance ESG engageant

Compartment

Univers de départ

Taux de couverture des indicateurs ESG

	Taux de croissance des effectifs	% de femmes au conseil	% de signataire du Pacte Mondial des Nations Unies	Intensité carbone	Emissions de CO ₂ scope 1 et 2
Compartment	100%	100%	91%	97%	97%
Univers	94%	96%	90%	98%	98%

Mentions légales

Ce document est diffusé uniquement à titre d'information et s'adresse avant tout aux souscripteurs du ou des OPC présent(s). Il ne s'agit en aucun cas d'un document marketing, et ne peut être assimilé ni à une recommandation ni à un conseil en investissement. Ce document ne peut être copié, distribué ou communiqué, de façon directe ou indirecte, à une autre personne sans le consentement explicite d'Eleva Capital. Les sources utilisées pour réaliser ce reporting sont considérées comme fiables, cependant Eleva Capital décline toute responsabilité pour toute omission, erreur ou inexactitude. Eleva Capital décline toute responsabilité en cas de pertes directes ou indirectes, causées par l'utilisation des informations fournies dans ce document. Les informations présentées dans ce document sont simplifiées, pour plus d'informations merci de vous reporter au DICI et au prospectus de l'OPC concerné disponibles sur notre site internet (www.elevacapital.com).