

ELEVA Euroland Selection

31/12/2021
Rapport de performance ESG

Processus d'investissement

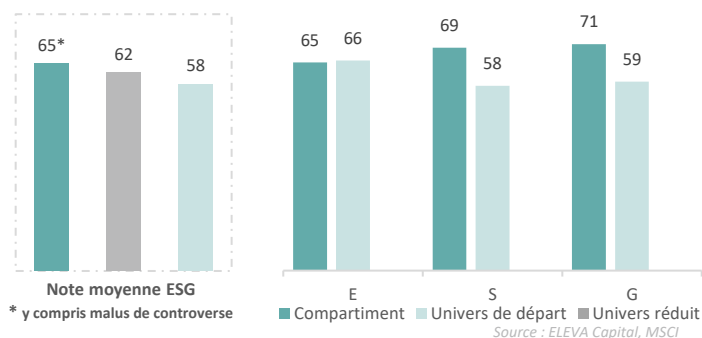
Etapes	nb de sociétés
Univers initial (critères financiers et existence d'un score ESG)	272
1. Univers post Exclusions*	266
2. Univers réduit des 20% des émetteurs les plus faibles en score ESG	211
Réduction de l'univers initial liée aux exclusions et à la sélection ESG	22%
3. Portefeuille post recherche fondamentale**	41

* Tabac/Armement nucléaire/Armes controversées/Violation du Pacte Mondial de l'ONU/Charbon (seuil défini par la politique charbon d'ELEVA)

** Analyse fondamentale, analyse ESG (méthodologie ELEVA capital) & valorisation

Source : ELEVA Capital

Notes moyennes des trois piliers avec leur univers de départ



Les trois meilleures notes ESG du compartiment

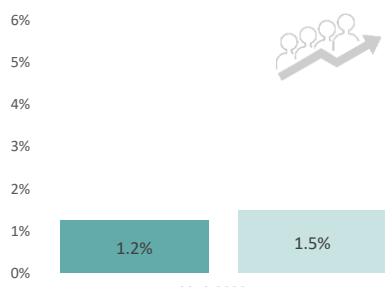
Valeur	Secteur	Pays	Note ESG
ASML HOLDING NV	Technologie	Pays-Bas	86
EDP-ENERGIAS DE PORTUGAL SA	Utilities	Portugal	79
PANDORA A/S	Cons. Disc.	Danemark	77

Les trois moins bonnes notes ESG du compartiment

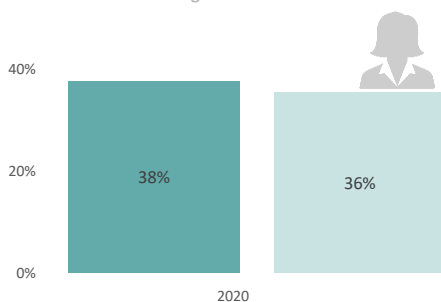
Valeur	Secteur	Pays	Note ESG
AIRBUS SE	Industrielles	France	47
DAIMLER AG-REGISTERED SHARES	Cons. Disc.	Allemagne	48
STELLANTIS NV	Cons. Disc.	Pays-Bas	52

Performances ESG du compartiment vs Univers de départ

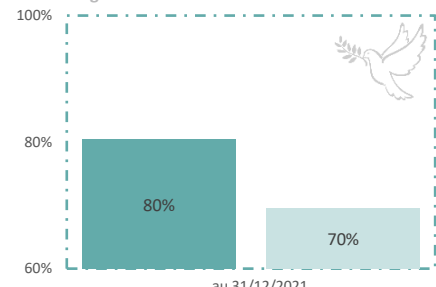
Taux de croissance des effectifs



Pourcentage de femmes au conseil

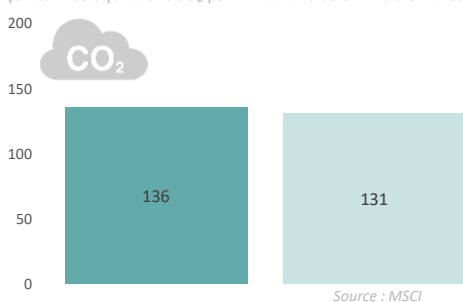


Signataires du Pacte Mondial des Nations Unies



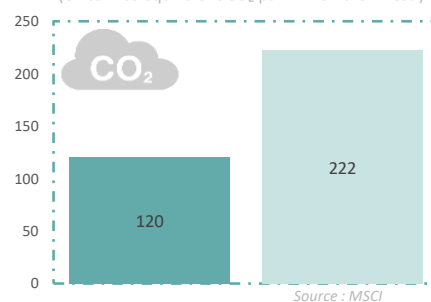
Moyenne pondérée des intensités carbone

(en tonnes équivalent CO₂ par million d'€ de chiffre d'affaires)



Empreinte carbone

(en tonnes équivalent CO₂ par million d'€ investi)



Indicateur de performance ESG engageant
 Compartment
 Univers de départ

Taux de couverture des indicateurs ESG

	Taux de croissance des effectifs	% de femmes au conseil	% de signataire du Pacte Mondial des Nations Unies	Intensité carbone	Emissions de CO ₂ scope 1 et 2
Compartment	100%	100%	100%	98%	98%
Univers	95%	96%	93%	100%	100%

Mentions légales

Ce document est diffusé uniquement à titre d'information et s'adresse avant tout aux souscripteurs du ou des OPC présent(s). Il ne s'agit en aucun cas d'un document marketing, et ne peut être assimilé ni à une recommandation ni à un conseil en investissement. Ce document ne peut être copié, distribué ou communiqué, de façon directe ou indirecte, à une autre personne sans le consentement explicite d'Eleva Capital. Les sources utilisées pour réaliser ce reporting sont considérées comme fiables, cependant Eleva Capital décline toute responsabilité pour toute omission, erreur ou inexactitude. Eleva Capital décline toute responsabilité en cas de pertes directes ou indirectes, causées par l'utilisation des informations fournies dans ce document. Les informations présentées dans ce document sont simplifiées, pour plus d'informations merci de vous reporter au DICI et au prospectus de l'OPC concerné disponibles sur notre site internet (www.elevacapital.com).