

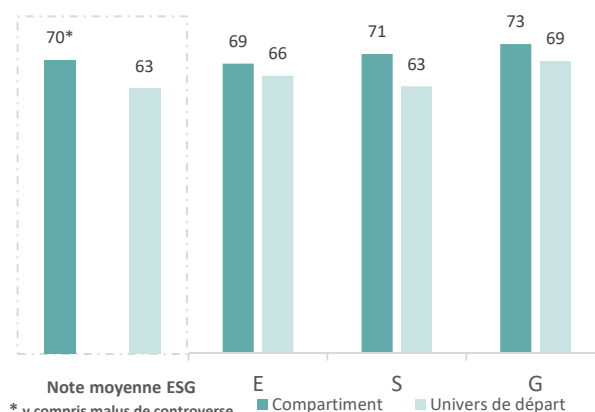
ELEVA Sustainable Thematics

27/02/2026
Rapport de performance ESG

Processus d'investissement

Notes moyennes ESG

Etapes	nb de sociétés	market cap (€ Mds)
Univers de départ	1,227	17,249
1. Univers post Exclusions*	1,086	14,332
2. Univers post sélection ESG**	544	10,182
Réduction de l'univers liée aux exclusions et à la sélection ESG	56%	41%
3. Univers post analyse d'impact***	419	8,689
4. Portefeuille post recherche fondamentale****	49	3,441



Source : ELEVA Capital, MSCI

* Pour plus d'informations sur les exclusions applicables au fonds, veuillez vous référer à la Politique ESG et à la Politique Charbon disponibles sur le site web d'ELEVA
 ** Score ESG ≥ 60/100 et Score Gouvernance ≥ 50/100
 *** Méthodologie propriétaire. Contribution ODD ≥ 20% du CA ou stratégie climatique crédible scientifiquement
 **** Analyse fondamentale, analyse ESG (méthodologie ELEVA Capital) & valorisation

Les 3 meilleures notes ESG

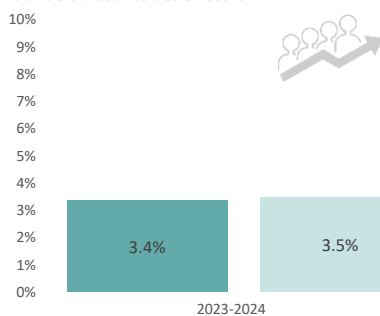
Les 3 notes ESG les moins bonnes

Valeur	Secteur	Pays	Note ESG
ASML Holding NV	Technology	Netherlands	83
SSE PLC	Utilities	United Kingdom	83
Schneider Electric SE	Industrials	France	80

Valeur	Secteur	Pays	Note ESG
Telecom Italia SpA/Milano	Telecoms	Italy	60
Roche Holding AG	Health Care	Switzerland	60
Neinor Homes SA	Cons. Disc.	Spain	60

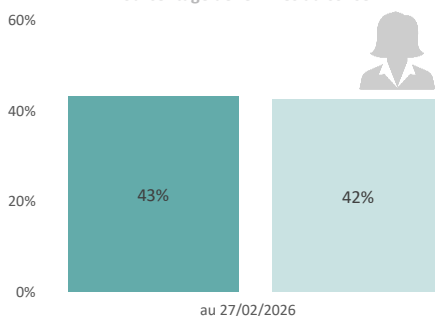
Performances ESG

Taux de croissance des effectifs



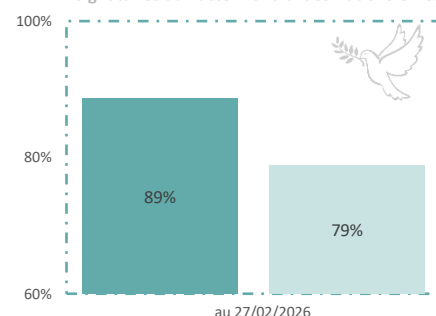
Source : ELEVA Capital

Pourcentage de femmes au conseil



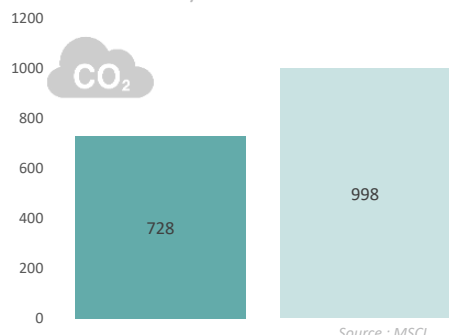
Source : MSCI

Signataires du Pacte Mondial des Nations Unies



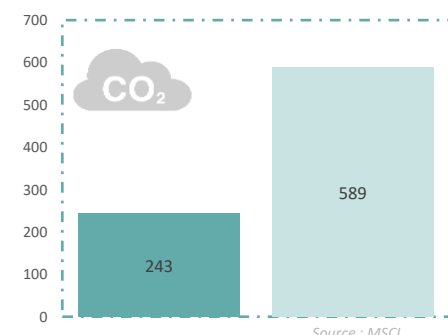
Source : ELEVA Capital

Intensité carbone (en tonnes équivalent CO₂ scope 1+2+3 par million d'€ de chiffre d'affaires)



Source : MSCI

Empreinte carbone (en tonnes équivalent CO₂ Scope 1+2+3 par million d'€ investi)



Source : MSCI

Investissements durables

Investissements durables (% TNA, in line with art. 2.17 SFDR)
98.70%
 Source : ELEVA Capital

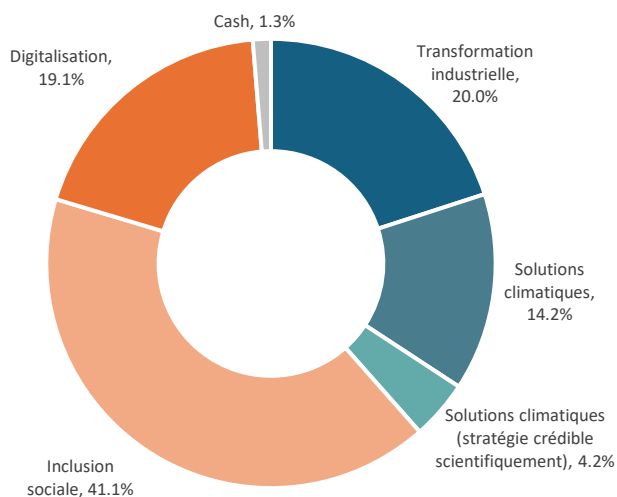
Alignement sur la taxonomie (% du CA, hors obligations d'Etats)
11.62%
 Source : MSCI

Indicateur de performance ESG engageant

Taux de couverture des indicateurs ESG

	Taux de croissance des effectifs	% de femmes au conseil	% de signataire du Pacte Mondial des Nations Unies	Intensité carbone	Empreinte carbone
Compartment	96%	100%	100%	100%	100%
Univers de départ	96%	100%	100%	100%	100%

Exposition aux 4 thématiques du fonds



Transformation industrielle	20.0%	Social	60.2%
Solutions climatiques	14.2%	Environnemental	38.5%
Solutions climatiques (stratégie crédible scientifiquement)	4.2%	Cash	1.3%
Inclusion sociale	41.1%		
Digitalisation	19.1%		
Cash	1.3%		

Mentions légales

Ce document est diffusé uniquement à titre d'information et s'adresse avant tout aux souscripteurs du ou des OPC présenté(s). Il ne s'agit en aucun cas d'un document marketing, et ne peut être assimilé ni à une recommandation ni à un conseil en investissement. Ce document ne peut être copié, distribué ou communiqué, de façon directe ou indirecte, à une autre personne sans le consentement explicite d'Eleva Capital. Les sources utilisées pour réaliser ce reporting sont considérées comme fiables, cependant Eleva Capital décline toute responsabilité pour toute omission, erreur ou inexactitude. Eleva Capital décline toute responsabilité en cas de pertes directes ou indirectes, causées par l'utilisation des informations fournies dans ce document. Les informations présentées dans ce document sont simplifiées, pour plus d'informations merci de vous reporter au Document d'Informations Clés et au prospectus de l'OPC concerné disponibles sur notre site internet (www.elevacapital.com).